

Manual do Candidato - PEIES II

IES[®]



20

10



MINISTÉRIO DA EDUCAÇÃO
UNIVERSIDADE FEDERAL DE SANTA MARIA

Felipe Martins Müller

Reitor

Dalvan José Reinert

Vice-Reitor

Orlando Fonseca

Pró-Reitor de Graduação

Raul Ceretta Nunes

Pró-Reitor Adjunto de Graduação

**Comissão
Permanente do
Vestibular**

Edgar César Durante

Presidente da COPERVES

Rogério Correa Turchetti

Rosinei Felipe Knackfuss

Thais Scotti do Canto-Dorow

Membros da COPERVES

Gerson Luis Flores de Lima

Responsável pela Secretaria Executiva

Gladys Therezinha Haubold

Auditora de Linguagem

**Equipe
COPERVES**

Andréia Noro Melo

Assessora de Inscrições e Fiscalização

Angela Oliveira da Silva

Responsável pelo Banco de Dados

Fabricio Duarte Medeiros

Assistente de Publicidade

Grazielli Fernandes

Revisora de Linguagem

Lory Elisandra Faber

Arquivista

Márcia Segabinazzi

Assessora da Secretaria Executiva

Michael Rossato Muniz

Assessor de Infraestrutura

Simone Marion

Responsável pelos Eventos

Solange Mainardi de Souza

Pedagoga

Tarcisio Ceolin Junior

Analista de Sistemas

Vitor Secretti Bertoncetto

Analista de Sistemas

Viviane Böck

Assistente de Infraestrutura e Fiscalização

PROGRAD
UFSM

COPERVES
UFSM

MANUAL DO CANDIDATO

RENOVAÇÃO DA INSCRIÇÃO II/2010

Candidato:

Estamos aguardando seu ingresso na Universidade Federal de Santa Maria (UFSM), e essa conquista depende de você. Empenhe-se na aquisição de conhecimentos, na busca de tranquilidade e procure agir sem cometer falhas no processo de renovação da inscrição no Programa de Ingresso ao Ensino Superior (PEIES).

Neste Manual, constam detalhes importantes que você deve conhecer para fazer a Prova de Acompanhamento II/2010 do PEIES. Mas não se esqueça de ler o Edital do Concurso, pois nele há as normas que regem a sua participação.

COPERVES/UFSM

SUMÁRIO

AGENDA	5
ATENDIMENTO PARA CANDIDATOS COM NECESSIDADE ESPECIAL	
Solicitação de atendimento especial.....	6
Atendimento disponível.....	6
RENOVAÇÃO DA INSCRIÇÃO II	
1ª Etapa: Processo de renovação da inscrição II	7
2ª Etapa: Pagamento do boleto bancário	8
Homologação do pagamento	8
LISTAGEM	
Listagem dos inscritos com local de prova	9
REALIZAÇÃO DA PROVA	
O que saber sobre a prova	10
Identificação	10
O que fazer no dia da prova	11
Recursos relativos à prova	12
ANEXOS	
Anexo 1 - Cidades-Polo.....	13
Anexo 2 - Lista de documentos válidos	14
Anexo 3 - Modelo da folha-resposta.....	15
Anexo 4 - Modelo do boleto bancário.....	16
Serviço de Apoio ao Peiesiano - SAPEIES	17

AGENDA

O QUÊ?	QUANDO?	ONDE?
Processo de renovação da inscrição II	02.8.10 a 10.9.10	www.coperves.com.br
Pagamento do boleto bancário	02.8.10 a 10.9.10	Via Internet, agência bancária ou casa lotérica
Publicação da Listagem dos inscritos com local de prova	19.11.10	www.coperves.com.br
Realização da Prova de Acompanhamento	12.12.10	Listagem dos inscritos com local de prova

ATENDIMENTO PARA CANDIDATOS COM NECESSIDADES ESPECIAIS

Solicitação de atendimento especial

Se você possui necessidades especiais e pretende obter atendimento específico no dia da Prova de Acompanhamento II, siga as orientações a seguir.

1º- Informe, no processo de renovação da inscrição II (ver p. 7), se possui necessidades especiais e se precisa de atendimento específico no dia da Prova de Acompanhamento.

2º- Imprima e assine o Requerimento de candidato com necessidade especial.

3º- Encaminhe esse requerimento, juntamente com laudo médico indicativo da Classificação Internacional de Doença (CID) e com data de expedição referente ao ano de 2010, entregando-os diretamente na sede da COPERVES ou enviando-os via Correio, até o dia 10 de setembro de 2010 (data de postagem).

A COPERVES somente aceitará os documentos descritos enviados pelo Correio com data de postagem até **10 de setembro de 2010** ou entregues diretamente em sua sede, no Campus da UFSM, até essa mesma data.

Atendimentos disponíveis

A COPERVES oferece os seguintes atendimentos às pessoas com necessidades especiais:

- 1** - aos *amblíopes*, provas ampliadas com fonte (letra) tamanho até 24;
 - 2** - aos *cegos*, provas em braile;
 - 3** - aos *portadores de deficiência física* com dificuldade de locomoção, sala especial de fácil acesso;
 - 4** - aos *candidatos incapazes de marcar a folha-resposta*, auxílio na transcrição da parte objetiva da prova;
 - 5** - aos *surdos*, intérprete de língua brasileira de sinais e provas em LIBRAS.
- Outras situações serão avaliadas pela COPERVES.

IMPORTANTE!

Se você não realizar os procedimentos solicitados dentro do prazo estabelecido (10 de setembro de 2010), NÃO é considerado pessoa com necessidades especiais e não tem as prerrogativas referentes à sua condição.

RENOVAÇÃO DA INSCRIÇÃO II

Pode renovar a inscrição ao PEIES II/2010 o candidato que realizou a Prova de Acompanhamento I e que está matriculado na 2ª série do Ensino Médio regular de três anos completos ou equivalente ou no 2º ano do Ensino Técnico de Educação Profissional (Nível Médio).

Candidato, veja a seguir como fazer a sua renovação da inscrição II 2010.

1ª ETAPA: Processo de renovação da inscrição II

1º- Acesse o site da COPERVES (www.coperves.com.br), clique em *PEIES 2010 - Renovação da inscrição II*, digite seu apelido e sua senha e clique em *Próxima etapa*.

2º- Digite o número do RG e clique em *Próxima etapa*.

3º- Leia os dados já informados no formulário e, se apresentarem erro, corrija-os; preencha os demais campos solicitados; clique em *Próxima etapa*.

4º- Visualize na tela do computador os seguintes dados: nome, RG, data de nascimento, Língua Estrangeira, cidade de prova e apelido. Se você errou algum dado, poderá mudar nesse momento, bastando clicar em *Não confirmo os dados acima* e, posteriormente, fazer a correção.

5º- Confirme os dados informados na tela, clicando na caixa de marcação e, posteriormente, em *Confirmo os dados acima*.

6º- Imprima o boleto bancário, composto de duas vias (anexo 4).

FIQUE ATENTO!

Confira, no anexo 1, a relação de cidades-polo onde você pode realizar sua Prova de Acompanhamento.

Se você não visualizou na tela de seu computador o boleto bancário, preencha novamente sua renovação da inscrição.

Concluída essa etapa, não pode mais fazer alterações.

Guarde muito bem seu apelido e sua senha, pois você vai utilizá-los para verificar a homologação do pagamento.

2ª ETAPA: Pagamento do boleto bancário

1º- Efetue o pagamento da renovação da inscrição até o dia 10 de setembro de 2010, no valor de R\$35,00 (trinta e cinco reais).

2º- Guarde muito bem seu comprovante de pagamento.

A homologação da inscrição está condicionada à comprovação do pagamento da taxa. No caso de uso de cheque, fica a homologação condicionada à sua compensação. Não será aceito comprovante de agendamento como equivalente à quitação do boleto.

Não cabe à instituição responsável pelo recebimento da taxa de renovação da inscrição nenhuma responsabilidade pela homologação dessa renovação.

O valor pago como taxa de renovação da inscrição não é devolvido sob hipótese alguma.

FIQUE ATENTO!

O boleto bancário **não** é utilizado para você ingressar na sala em 12 de dezembro, dia de sua prova.

Homologação do pagamento

Você pode verificar, 72 horas após o pagamento da taxa, se a sua renovação da inscrição foi validada. Para isso, acesse o site da COPERVES (www.coperves.com.br), utilizando o seu apelido e a senha para acesso à página.

LISTAGEM

Listagem dos inscritos com local de prova

No dia **19 de novembro**, será disponibilizada no site da COPERVES (www.coperves.com.br) a Listagem dos inscritos com local de prova, de consulta obrigatória.

Se você não encontrar seu nome nessa listagem, deve contatar a COPERVES, até 26 de novembro de 2010, munido do boleto bancário.

REALIZAÇÃO DA PROVA

O que saber sobre a prova

Dia: 12 de dezembro de 2010

Horário: das 14h às 18h20min

Constituição: Biologia (5 questões), Física (5 questões), Geografia (7 questões), História (8 questões), Língua Estrangeira (7 questões), Língua Portuguesa (5 questões), Literatura Brasileira (5 questões), Matemática (5 questões) e Química (5 questões).

Total de questões: 52

Você realiza a Prova de Acompanhamento II de acordo com o Roteiro Programático, versão 2008, disponível no site www.coperves.com.br.

Identificação

No dia da Prova de Acompanhamento II, em 12 de dezembro de 2010, você deve levar para a sua sala um documento de identificação válido (anexo 2).

Se você for de nacionalidade estrangeira, deve apresentar o original da cédula de identidade de estrangeiro (RNE) que comprove sua condição no país.

NÃO PERCA A PROVA!

Se você não apresentar um documento de identificação válido, a comissão fiscal não vai deixá-lo ingressar na sala, ou seja, você perde a prova.

O documento apresentado por você deve ter a fotografia e os dados claramente identificáveis. NÃO é aceita cópia de documento, ainda que autenticada em cartório.

Se você perdeu ou teve roubado o seu documento de identificação, deve apresentar à comissão fiscal um Boletim de Ocorrência expedido a partir de setembro de 2010.

O que fazer no dia da prova


Preste atenção nas orientações a seguir, para que possa realizar a prova mais tranquilamente.

- ✘ Vá para o seu local de prova às 13h30min;
- ✘ Apresente à comissão fiscal de sua sala um documento de identificação válido;
- ✘ Assim que iniciar a prova, às 14h, receba a folha-resposta, a folha-rascunho e o caderno de questões, que devem ser preenchidos nos locais indicados;
- ✘ Confira bem o seu nome na folha-resposta. Se observar algum erro, avise o fiscal;
- ✘ Faça a prova com uma caneta de tinta azul ou preta;
- ✘ Até as 18h20min, você deve entregar à comissão fiscal da sala a folha-resposta e o caderno de questões, momento em que assina a lista de presença.

SAIBA QUE...

- ✓ se você comparecer em outro local, diferente daquele indicado para realizar sua prova (Listagem dos inscritos com local de prova), NÃO pode participar do concurso;
- ✓ após o primeiro sinal, às 14h, você NÃO pode mais entrar no prédio;
- ✓ assim que ingressar na sala, você deve guardar, embaixo da cadeira, boné, relógio e quaisquer aparelhos eletrônicos, os quais devem estar desligados;
- ✓ você só pode sair da sala de prova depois de duas horas do seu início;
- ✓ ao final da prova, devem permanecer, no mínimo, dois candidatos na sala. Por isso, o penúltimo deve aguardar que o último finalize a prova para poder sair da sala.

Para evitar que você tenha uma questão anulada por descuido, veja como preencher sua folha-resposta.



- ✓ Preencha completamente os espaços reservados para respostas das questões de múltipla escolha com caneta de tinta azul ou preta.
- ✓ Cuide para não deixar questão em branco ou para não marcar mais de uma alternativa como resposta. Se isso acontecer, sua resposta será considerada errada.

Recursos relativos à prova

O prazo para entrar com recursos referentes à Prova de Acompanhamento II/2010 se extingue 24 horas após a divulgação do gabarito.

A solicitação só pode ser feita por quem está inscrito no PEIES 2010, devendo proceder ao encaminhamento do recurso através do fax (55) 3220 8383 ou do e-mail falecom@coperves.com.br.

ANEXOS

Anexo 1 - Cidades-Polo

RIO GRANDE DO SUL:

Agudo, Alegrete, Arroio do Tigre, Bagé, Bento Gonçalves, Caçapava do Sul, Cacequi, Cachoeira do Sul, Candelária, Canoas, Capão da Canoa, Carazinho, Caxias do Sul, Cerro Largo, Chapada, Constantina, Crissiumal, Cruz Alta, Dom Pedrito, Encantado, Encruzilhada do Sul, Erechim, Espumoso, Estrela, Farroupilha, Faxinal do Soturno, Feliz, Frederico Westphalen, Giruá, Guaporé, Horizontina, Ibirubá, Ijuí, Itaqui, Jaboticaba, Jaguari, Júlio de Castilhos, Lagoa Vermelha, Lajeado, Machadinho, Montenegro, Nova Prata, Novo Hamburgo, Osório, Palmeira das Missões, Panambi, Passo Fundo, Porto Alegre, Porto Xavier, Quaraí, Restinga Seca, Rosário do Sul, Sananduva, Santa Cruz do Sul, Santa Maria, Santa Rosa, Santana do Livramento, Santiago, Santo Ângelo, Santo Augusto, Santo Cristo, São Borja, São Francisco de Assis, São Gabriel, São Luiz Gonzaga, São Marcos, São Pedro do Sul, São Sepé, São Vicente do Sul, Salto do Jacuí, Sarandi, Seberi, Sobradinho, Soledade, Tapejara, Taquara, Teutônia, Torres, Três Passos, Três de Maio, Tupanciretã, Uruguaiana, Vacaria, Venâncio Aires.

SANTA CATARINA:

Chapecó, Joaçaba, Joinville, Lages e São Miguel D'Oeste.

PARANÁ:


Cascavel e Francisco Beltrão.

Anexo 2 - Lista de documentos válidos

São considerados documentos válidos:


- Documento de identidade;
- Carteira de trabalho;
- Carteira nacional de habilitação (somente o modelo com foto);
- Carteira expedida por conselhos regionais e federações trabalhistas (OAB, Crea, CRM, etc.);
- Carteiras expedidas pelos Comandos Militares;
- Carteiras expedidas pelas Secretarias de Segurança Pública;
- Carteiras expedidas pelos Institutos de Identificação;
- Carteiras expedidas pelos Corpos de Bombeiros Militares;
- Carteiras expedidas pelos órgãos fiscalizadores de Exercício Profissional (órgãos, conselhos, etc.);
- Carteiras funcionais do Ministério Público e as expedidas por órgão público que, por Lei Federal, valem como identificação;
- Certificado de reservista;
- Passaporte.

Anexo 3 - Modelo da folha-resposta



PEIES
2010

É hora de vestir a camisa.



Universidade Federal de Santa Maria
1960

Ministério da Educação
PROGRAD COPERVES
UFSM

NOME DO CANDIDATO _____ INSCRIÇÃO _____

LOCAL DE PROVA _____

CIDADE _____ IDENTIDADE _____

OPÇÃO DE LÍNGUA _____

ASSINATURA DO CANDIDATO

MARQUE SOMENTE ASSIM: ●

0 0 0 0 0 0 0

1 1 1 1 1 1 1

2 2 2 2 2 2 2

3 3 3 3 3 3 3

4 4 4 4 4 4 4


5 5 5 5 5 5 5

6 6 6 6 6 6 6

7 7 7 7 7 7 7

8 8 8 8 8 8 8

9 9 9 9 9 9 9



**NÃO ALTERE
NENHUM DOS
CAMPOS ACIMA**

01 (A B C D E)	19 (A B C D E)	37 (A B C D E)
02 (A B C D E)	20 (A B C D E)	38 (A B C D E)
03 (A B C D E)	21 (A B C D E)	39 (A B C D E)
04 (A B C D E)	22 (A B C D E)	40 (A B C D E)
05 (A B C D E)	23 (A B C D E)	41 (A B C D E)
06 (A B C D E)	24 (A B C D E)	42 (A B C D E)
07 (A B C D E)	25 (A B C D E)	43 (A B C D E)
08 (A B C D E)	26 (A B C D E)	44 (A B C D E)
09 (A B C D E)	27 (A B C D E)	45 (A B C D E)
10 (A B C D E)	28 (A B C D E)	46 (A B C D E)
11 (A B C D E)	29 (A B C D E)	47 (A B C D E)
12 (A B C D E)	30 (A B C D E)	48 (A B C D E)
13 (A B C D E)	31 (A B C D E)	49 (A B C D E)
14 (A B C D E)	32 (A B C D E)	50 (A B C D E)
15 (A B C D E)	33 (A B C D E)	51 (A B C D E)
16 (A B C D E)	34 (A B C D E)	52 (A B C D E)
17 (A B C D E)	35 (A B C D E)	53 (A B C D E)
18 (A B C D E)	36 (A B C D E)	

Anexo 4 - Modelo do boleto bancário

CAIXA 104-0		00000.00000 00000.000000 00000.000000 0 00000000000000			
Cedente FATEC - PEIES 2010 - PROVA II		Agência/Código do Cedente 1366 / 094267-7		Espécie RS	Quantidade 35,00
Número do documento 29200		CPF/CNPJ 89.252.431/0001-59	Vencimento 10/09/2010	Nosso número 240090000000292006	
(-) Desconto / Abatimentos	(-) Outras deduções	(-) Mora / Multa	(+) Outros acréscimos	(-) Valor cobrado	
Sacado JOÃO DA SILVA					
Demonstrativo Candidato JOÃO DA SILVA , RG 10656939823, data de nascimento 09/11/1993, apelido joaosilva, pretende realizar a prova II do PEIES 2010 em AGUDO - RS, com ALEMÃO como Língua Estrangeira.					
Via do candidato.					
Corte na linha pontilhada					
CAIXA 104-0		00000.00000 00000.000000 00000.000000 0 00000000000000			
Local de pagamento Pagável em qualquer banco ou lotérica até o vencimento				Vencimento 10/09/2010	
Cedente FATEC - PEIES 2010 - PROVA II				Agência/Código cedente 1366 / 094267-7	
Data do documento 29/07/2010	Nº documento 29200	Espécie doc.	Aceite	Data processamento 29/07/2010	Nosso número 240090000000292006
Uso do banco	Carteira SR	Espécie RS	Quantidade	Valor Documento	(-) Valor documento 35,00
Instruções (Texto de responsabilidade do cedente) Não receber após o vencimento. Via do banco.					(-) Desconto / Abatimentos
					(-) Outras deduções
					(-) Mora / Multa
					(-) Outros acréscimos
					(-) Valor cobrado
Sacado JOÃO DA SILVA					
					Cód. baixa
Sacador/Avalista Autenticação mecânica - Ficha de Compensação					
					
Corte na linha pontilhada					

Serviço de Apoio ao Peiesiano - SAPEIES

Para melhor atender aos candidatos ao PEIES 2010, a COPERVES coloca à disposição o Serviço de Apoio ao Peiesiano - SAPEIES - através do telefone (55) 3220-8170 e do e-mail falecom@coperves.com.br. Por meio desse Serviço, você pode obter todos os esclarecimentos relativos ao Programa.

Não fique com dúvidas.

A COPERVES dispõe de uma equipe preparada para auxiliar você.

Contate-nos:

(55) 3220-8170

www.coperves.com.br

e-mail: falecom@coperves.com.br

Endereço para envio de correspondência:

Comissão Permanente do Vestibular, Campus da UFSM, Prédio 48,
Próximo à Reitoria, Faixa de Camobi, Km 9, Santa Maria-RS, CEP
97105-900.



Ministério da Educação

PROGRAD

COPERVES
UFSM

