

Manual do candidato

- renovação II -

PELES 2^{ma}





MINISTÉRIO DA EDUCAÇÃO
UNIVERSIDADE FEDERAL DE SANTA MARIA

CLOVIS SILVA LIMA
Reitor

FELIPE MARTINS MÜLLER
Vice - Reitor

Jorge Luiz da Cunha
Pró-Reitor de Graduação

Thomé Lovato
Pró-Reitor Adjunto de Graduação

Edgar César Durante
Presidente da COPERVES

Luis Felipe Dias Lopes
Nara Augustin Gehrke
Orlando Fonseca
Thais Scotti do Canto-Dorow
Membros da COPERVES

Gladys Therezinha Haubold
Auditora de Linguagem

COPERVES
Comissão Permanente do Vestibular

EQUIPE COPERVES

Angela Oliveira da Silva
Responsável pelo Banco de Dados

Andréia Noro Melo
Assessora de Inscrições e Fiscalização

Débora Flores
Arquivista

Diogo Gonçalves
Analista de Sistemas

Grazielli Fernandes
Revisora de Linguagem

Maria Inês Pereira de Souza
Responsável pelo Serviço de Informações

Márcia Segabinazzi
Diagramadora

Michael Rossatto Muniz
Assessor de Infraestrutura

Simone Marion
Assessora de Rotas

Solange Mainardi de Souza
Pedagoga e Resp. pela Secretaria Executiva

Victorio Venturini
Profissional de Marketing

Vitor Secretti Bertonceo
Analista de Sistemas

Viviane Böck
Assistente de Infraestrutura e Fiscalização

UM POUCO SOBRE O PEIES

O Programa de Ingresso ao Ensino Superior (PEIES), criado, experimentalmente, em 1995, é uma proposta alternativa de ingresso ao Ensino Superior da UFSM. Difere de qualquer outra forma de ingresso ao ensino superior, com características que o tornam único. Como proposta inovadora, tem como objetivos orientar, integrar e selecionar alunos do Ensino Médio, inscritos para preencher um percentual de 20% das vagas dos Cursos de Graduação da UFSM.

Por meio do PEIES, são oferecidas as ações de integração, qualificação e seleção.

As *Ações de Qualificação* estão relacionadas ao processo de ensino-aprendizagem. Por meio delas, o PEIES oferece aos alunos e aos professores instrumentos que permitem avaliação de desempenho, sugestões didático-pedagógicas, visando a refletir sobre as ações escolares e a dimensioná-las. Cita-se, por exemplo, o *Programa de Ações Pedagógicas e de Formação do Aluno-Cidadão do PEIES – apc*, que pretende contribuir com a comunidade escolar, promovendo a cidadania, formando jovens conscientes de seus direitos e deveres perante a sociedade, capazes de tornarem-se críticos e formadores de opinião; a *Feira de Tecnologia, Ciências e Artes do PEIES*, que oportuniza um espaço para a exposição, apresentação e discussão de trabalhos, estudos e projetos elaborados por estudantes de Escolas Participantes do PEIES, os quais tenham empreendido uma investigação sobre um fenômeno ou tema, aplicando o método e os processos técnico-científicos. Assim, é reconhecido o verdadeiro potencial do aluno, seja ele proveniente de escola pública ou privada, e do professor, que atua diretamente na orientação de projetos investigativos.

As *Ações de Integração* promovem a troca de experiências entre a UFSM e a comunidade escolar. O *Programa Janela Aberta* recebe, todos os anos, na Universidade, aproximadamente 10 mil visitantes, para vivenciarem o universo acadêmico; o *Mochilão* tem por objetivo divulgar as atividades da UFSM por meio da participação em eventos, ações, festas de integração, promovidos pelas instituições de ensino.

As *Ações de Seleção* compreendem as Provas de Acompanhamento do PEIES, constituídas de três etapas, realizadas ao término do ano letivo.

Os benefícios ofertados e recebidos é o que alimenta o PEIES e faz dele o instrumento articulador entre as Escolas e a Universidade. A riqueza do que é produzido em cada encontro, seja pessoal ou midiático, é imensurável.



MANUAL DO ALUNO-CANDIDATO

RENOVAÇÃO DA INSCRIÇÃO 11/2009

Candidato,

Você pode entrar na Universidade Federal de Santa Maria (UFSM). Para isso, deve ter empenho nos estudos e fazer tudo certo no processo de renovação da inscrição ao Programa de Ingresso ao Ensino Superior (PEIES).

Neste Manual, constam, de forma ilustrativa, os principais procedimentos que você deve realizar para fazer a Prova de Acompanhamento II do PEIES. Mas não se esqueça de ler o Edital do Concurso, pois nele constam muitos detalhes importantes.

COPERVES/UFSM

AGENDA

O QUÊ?	QUANDO?	ONDE?
Processo inicial de renovação da inscrição II	25.5.09 a 15.7.09	www.coperves.com.br
Pagamento do boleto bancário	25.5.09 a 15.7.09	Agência bancária ou casa lotérica
Publicação da Listagem Provisória dos Inscritos	03.8.09	www.coperves.com.br Escolas Participantes do PEIES
Publicação da Listagem Definitiva dos Inscritos	27.11.09	www.coperves.com.br Escolas Participantes do PEIES
Impressão da Ficha de Renovação da Inscrição II/2009	A partir de 27.11.09	www.coperves.com.br
Realização da Prova de Acompanhamento	13.12.09	Listagem Definitiva dos Inscritos

CIDADES-POLO

No Estado do Rio Grande do Sul, são Cidades-Polo: Agudo, Alegrete, Arroio do Tigre, Bagé, Bento Gonçalves, Caçapava do Sul, Cacequi, Cachoeira do Sul, Canoas, Carazinho, Candelária, Capão da Canoa, Caxias do Sul, Cerro Largo, Constantina, Chapada, Crissiumal, Cruz Alta, Dom Pedrito, Encantado, Encruzilhada do Sul, Erechim, Espumoso, Estrela, Farroupilha, Faxinal do Soturno, Feliz, Frederico Westphalen, Giruá, Guaporé, Horizontina, Ibirubá, Ijuí, Itaqui, Jaboticaba, Jaguari, Jóia, Júlio de Castilhos, Lagoa Vermelha, Lajeado, Machadinho, Marau, Montenegro, Nova Palma, Nova Prata, Novo Hamburgo, Osório, Palmeira das Missões, Panambi, Passo Fundo, Pinhal Grande, Planalto, Porto Alegre, Porto Xavier, Quaraí, Restinga Seca, Ronda Alta, Roque Gonzales, Rosário do Sul, Sananduva, Santa Cruz do Sul, Santa Maria, Santa Rosa, Santana do Livramento, Santiago, Santo Ângelo, Santo Augusto, Santo Cristo, São Borja, São Francisco de Assis, São Gabriel, São Luiz Gonzaga, São Marcos, São Pedro do Sul, São Sepé, São Vicente do Sul, Salto do Jacuí, Sarandi, Seberi, Sobradinho, Soledade, Tapejara, Tapera, Taquara, Teutônia, Torres, Três de Maio, Três Passos, Tupanciretã, Uruguaiana, Vacaria e Venâncio Aires.

No Estado de Santa Catarina, são Cidades-Polo: Concórdia, Chapecó, Criciúma, Fraiburgo, Joaçaba, Joinville, Lages, São Miguel do Oeste e Xanxerê.

No Estado do Paraná, são Cidades-Polo: Cascavel, Francisco Beltrão, Foz do Iguaçu e Umuarama.

RENOVAÇÃO DA INSCRIÇÃO II

Pode renovar a inscrição ao PEIES II/2009 o Aluno-Candidato que realizou a Prova de Acompanhamento I e que está matriculado na 2ª série do Ensino Médio regular de três anos completos ou equivalente ou no 2º ano do Ensino Técnico de Educação Profissional (Nível Médio).

Aluno-Candidato, veja a seguir como fazer a sua renovação da inscrição.

1ª ETAPA: PROCESSO INICIAL DE RENOVAÇÃO DA INSCRIÇÃO II

Acesse o site da COPERVES (www.coperves.com.br), clique em *renovação da inscrição* e digite seu número de inscrição e data de nascimento.

Preencha o que é solicitado no formulário eletrônico. Informe um apelido e uma senha, que serão utilizados posteriormente.

Visualize na tela do computador os seguintes dados: nome, RG, data de nascimento, Língua Estrangeira, cidade de prova e apelido. Se você errou algum dado, poderá mudar nesse momento, bastando clicar em *corrigir dados*.

Imprima o boleto bancário, composto de duas vias.

FIQUE ATENTO !

- ✓ Se você não visualizou na tela de seu computador o boleto bancário, preencha novamente sua renovação da inscrição.
- ✓ Concluída essa etapa, não poderá fazer alterações, devendo aguardar a publicação da Listagem Provisória dos Inscritos.
- ✓ Guarde muito bem seu apelido e sua senha, pois você vai utilizá-los para imprimir a Ficha de Renovação da Inscrição, verificar a homologação do pagamento e o desempenho individual.

2ª ETAPA: PAGAMENTO DO BOLETO BANCÁRIO

Vá até uma agência bancária ou a uma casa lotérica tendo em mãos o seu boleto bancário.

Entregue ao caixa da agência bancária ou da casa lotérica o seu boleto bancário e o valor de R\$ 35,00, que corresponde à sua renovação da inscrição.

Receba do caixa da agência bancária ou da casa lotérica uma via do boleto bancário, que deve estar autenticada ou anexada de comprovante de pagamento.

FIQUE ATENTO !

- ✓ O boleto bancário **não** servirá para você ingressar na sala em 13 de dezembro, dia de sua Prova.

3ª ETAPA: IMPRESSÃO DA FICHA DE RENOVAÇÃO DA INSCRIÇÃO II

Depois que a Listagem Definitiva dos Inscritos for divulgada, entre novamente no site da COPERVES, seção PEIES 2009.

Na seção PEIES 2009, clique em *impressão da ficha*, digite seu apelido e sua senha e imprima a Ficha de Renovação da Inscrição II/2009.

FIQUE ATENTO !

- ✓ Na Ficha de Renovação da Inscrição II/2009 que você imprimiu, grampeie uma fotografia 5 x 7, com data a partir de janeiro de 2009.
- ✓ Guarde muito bem essa Ficha, porque você deverá entregá-la à comissão fiscal no dia em que for fazer sua Prova, 13 de dezembro.

ATENDIMENTO PARA ALUNOS-CANDIDATOS COM NECESSIDADES ESPECIAIS

Se você possui necessidades especiais, a COPERVES pode oferecer-lhe um serviço diferenciado no dia da Prova de Acompanhamento.

Para isso, deverá fazer tudo o que é solicitado no Edital 004/2009, até o dia 15 de julho, quando se encerram as renovações das inscrições ao PEIES.

LISTAGENS

A COPERVES divulgará a Listagem Provisória e a Listagem Definitiva dos Inscritos.

LISTAGEM PROVISÓRIA DOS INSCRITOS

No dia **03 de agosto**, será disponibilizada no site da COPERVES e nas Escolas Participantes do PEIES a Listagem Provisória dos Inscritos.

Consulte essa Listagem e confira com muita atenção os seus dados: nome, data de nascimento, série, língua estrangeira e local de prova. São esses os dados que você tem a possibilidade de modificar.

Se você notar que alguma coisa está errada, faça o seguinte:

Acesse o site da COPERVES (www.coperves.com.br) e clique na *seção PEIES 2009*.

Na *seção PEIES 2009*, clique em *manutenção de dados* e digite seu apelido e sua senha.

Arrume tudo o que você achar necessário, cuidando para não errar.
Você não terá outra chance de mudar os dados!

Depois que você fizer tudo, clique na caixa *imprimir requerimento*. Você estará imprimindo um documento muito importante, que comprova suas alterações.

Mande para a COPERVES esse Requerimento, por Correio ou fax, até o dia 15 de setembro.


FIQUE ATENTO !

- ✓ O prazo para você mudar seus dados se encerra no dia **15 de setembro de 2009**. Cuidado, porque a COPERVES não permitirá alterações após essa data.
- ✓ Você é o responsável pelas alterações feitas em seus dados.

LISTAGEM DEFINITIVA DOS INSCRITOS

No dia **27 de novembro**, será disponibilizada no site da COPERVES e nas Escolas Participantes do PEIES a Listagem Definitiva dos Inscritos.

A partir dessa data, você poderá imprimir a sua Ficha de Renovação da Inscrição II.



Você está quase pronto
para fazer a Prova.
Só deve ficar atento
para o que precisa
levar de material no dia
13 de dezembro.
**Vá para as páginas
seguintes e confira!**

IDENTIFICAÇÃO

No dia da Prova de Acompanhamento II/2009, que será realizada em 13 de dezembro, você deve levar para a sua sala os seguintes documentos:

- ✓ Ficha de Renovação da Inscrição II/2009, com fotografia 5 x 7, datada a partir de janeiro de 2009;
- ✓ Documento de identificação válido.

Se você for de nacionalidade estrangeira, deverá entregar a Ficha de Renovação da Inscrição II com a fotografia e apresentar o original da cédula de identidade de estrangeiro (RNE) que comprove sua condição no país.

NÃO PERCA A PROVA!

Se você não levar a Ficha de Renovação da Inscrição II com a fotografia exigida e um documento de identificação válido, a comissão fiscal **não** deixará você ingressar na sala, ou seja, você **perderá** a Prova.

Se você perdeu ou teve roubado um desses documentos, deverá apresentar à comissão fiscal um Boletim de Ocorrência.

Peça para alguém acompanhá-lo até uma Delegacia ou Posto da Polícia, com antecedência, que lá eles fornecerão o Boletim.

No caso da Ficha de Renovação da Inscrição II, você ainda tem a possibilidade de imprimir uma segunda via, no site da COPERVES.

REALIZAÇÃO DA PROVA

O QUE SABER SOBRE A PROVA

Dia: 13 de dezembro de 2009

Horário: 14h30min às 18h50min

Constituição: 5 questões de Língua Portuguesa, 5 questões de Literatura Brasileira, 7 questões de Língua Estrangeira (Alemão, Espanhol, Francês, Inglês ou Italiano), 5 questões de Matemática, 5 questões de Biologia, 8 questões de Geografia, 7 questões de História, 5 questões de Física e 5 questões de Química.

Total de questões: 52


O QUE FAZER NO DIA DA PROVA

Preste atenção nas orientações a seguir, para que possa realizar a prova mais tranquilamente.


- ✓ Vá para o seu local de prova às 14h;
- ✓ Entregue à comissão fiscal de sua sala a Ficha de Renovação da Inscrição II/2009, com fotografia 5 x 7, datada a partir de janeiro de 2009, e apresente um documento de identificação válido;
- ✓ Assim que iniciar a prova, às 14h30min, receba a Folha-Resposta e o Caderno de Questões, no qual há um espaço para preencher seu nome e número de inscrição;
- ✓ Confira bem o número da inscrição na Folha-Resposta. Se observar que está errado, avise o fiscal;
- ✓ Faça a prova com uma caneta de tinta azul ou preta;
- ✓ Até as 18h50min, você deve terminar sua prova.

SAIBA QUE...


- ✓ após o primeiro sinal, às 14h30min, você NÃO poderá mais entrar no prédio;
- ✓ você só poderá sair da sala de prova depois de uma hora do seu início;
- ✓ ao final da prova, deverão permanecer, no mínimo, dois Alunos-Candidatos na sala. Por isso, o penúltimo deverá aguardar que o último finalize a prova para poder sair da sala.



Para evitar que você tenha uma questão anulada por descuido, veja como preencher sua Folha-Resposta.



- ✓ Preencha completamente as elipses correspondentes às respostas, com caneta de tinta azul ou preta.
- ✓ Cuide para não deixar questão em branco ou marcar mais de uma elipse como resposta. Se isso acontecer, sua resposta será considerada errada.



Espero que você tenha lido
todas as orientações deste
manual e do Edital do
PEIES!

Ano que vem nos veremos
na Prova de
Acompanhamento III.

Boa prova!

ANOTAÇÕES



Comissão Permanente do Vestibular
Faixa de Camobi. Km9 - Campus Universitário - P. 48
Santa Maria - RS / 55 3220.8170
www.coperves.com.br



Ministério da Educação

PROGRAD **COPERVES**
UFSM